

| | | | | | | | | | | | | | | | | |
|---|---|---|---|---|---|---|---|---|---|---|---|---|---|---|---|---|
| 1 | 8 | 2 | 4 | 7 | 3 | 1 | 8 | 9 | 3 | 1 | 9 | 5 | 2 | 3 | 1 | 3 |
|---|---|---|---|---|---|---|---|---|---|---|---|---|---|---|---|---|

Statisztikai számjel

| | | | | | | | | | | | |
|--|--|---|--|---|--|--|--|--|--|--|--|
| | | - | | - | | | | | | | |
|--|--|---|--|---|--|--|--|--|--|--|--|

Cégjegyzék száma

A vállalkozás megnevezése: **Magyar Biliárd Szövetség**
A vállalkozás címe: **2040 Budaörs, Mátra utca 14.**
A vállalkozás telefonszáma:

Normál egyszerűsített éves beszámoló


2012
üzleti évről

"A KÖZZÉTETT ADATOK KÖNYVVIZSGÁLATTAL NINCSENEK ALÁTÁMASZTVA"

Budaörs, 2013.10.21



a vállalkozás vezetője
(képviselője)



Vállalkozás neve: **Magyar Biliárd Szövetség**

Statisztikai számjel: 18247318931952313

Cégjegyzékszám:

A mérleg fordulónapja: 2012.12.31

A KÖZZÉTETT ADATOK KÖNYVVIZSGÁLATTAL
NINCSENEK ALÁTÁMASZTVA


Normál egyszerűsített éves beszámoló EREDMÉNYKIMUTATÁSA
(összköltség eljárással)

adatok E Ft-ban

| Sor- szám | Tétel megnevezése | Előző év | Előző év(ek) módosításai | Tárgyév |
|--------------|--|----------|-----------------------------|---------|
| a | b | c | d | e |
| 1 | I. ÉRTÉKESÍTÉS NETTÓ ÁRBEVÉTELE | 0 | 0 | 4 671 |
| 2 | II. AKTIVÁLT SAJÁT TELJESÍTMÉNYEK ÉRTÉKE | 0 | 0 | 0 |
| 3 | III. EGYÉB BEVÉTELEK | 0 | 0 | 3 485 |
| 4 | IV. ANYAGJELLEGŰ RÁFORDÍTÁSOK | 0 | 0 | 4 237 |
| 5 | V. SZEMÉLYI JELLEGŰ RÁFORDÍTÁSOK | 0 | 0 | 610 |
| 6 | VI. ÉRTÉKCSÖKKENÉSI LEÍRÁS | 0 | 0 | 0 |
| 7 | VII. EGYÉB RÁFORDÍTÁSOK | 0 | 0 | 0 |
| 8 | A. ÜZEMI (ÜZLETI) TEVÉKENYSÉG EREDMÉNYE | 0 | 0 | 3 310 |
| 9 | VIII PÉNZÜGYI MŰVELETEK BEVÉTELEI | 0 | 0 | 3 |
| 10 | IX. PÉNZÜGYI MŰVELETEK RÁFORDÍTÁSAI | 0 | 0 | 0 |
| 11 | B. PÉNZÜGYI MŰVELETEK EREDMÉNYE | 0 | 0 | 3 |
| 12 | C. SZOKÁSOS VÁLLALKOZÁSI EREDMÉNY | 0 | 0 | 3 314 |
| 13 | X. RENDKÍVÜLI BEVÉTELEK | 0 | 0 | 0 |
| 14 | XI. RENDKÍVÜLI RÁFORDÍTÁSOK | 0 | 0 | 0 |
| 15 | D. RENDKÍVÜLI EREDMÉNY | 0 | 0 | 0 |
| 16 | E. ADÓZÁS ELŐTTI EREDMÉNY | 0 | 0 | 3 314 |
| 17 | XII. ADÓFIZETÉSI KÖTELEZETTSÉG | 0 | 0 | 0 |
| 18 | F. ADÓZOTT EREDMÉNY | 0 | 0 | 3 314 |
| 19 | G. MÉRLEG SZERINTI EREDMÉNY | 0 | 0 | 3 314 |

Budaörs, 2013.10.21




a vállalkozás vezetője (képviselője)

Vállalkozás neve: **Magyar Biliárd Szövetség**
Statisztikai számjel: 18247318931952313
Cégjegyzékszám:
A mérleg fordulónapja: 2012.12.31

A KÖZZÉTETT ADATOK KÖNYVVIZSGÁLATTAL
NINCSENEK ALÁTÁMASZTVA


**Normál egyszerűsített éves beszámoló MÉRLEGE "A" változat -
Eszközök (aktívák)**

adatok E Ft-ban

| Sor- szám | Tétel megnevezése | Előző év | Előző év(ek) módosításai | Tárgyév |
|--------------|------------------------------------|----------|-----------------------------|---------|
| a | b | c | d | e |
| 1 | A. BEFEKTETETT ESZKÖZÖK | 0 | 0 | 0 |
| 2 | I. IMMATERIÁLIS JAVAK | 0 | 0 | 0 |
| 3 | II. TÁRGYI ESZKÖZÖK | 0 | 0 | 0 |
| 4 | III. BEFEKTETETT PÉNZÜGYI ESZKÖZÖK | 0 | 0 | 0 |
| 5 | B. FORGÓESZKÖZÖK | 0 | 0 | 7 438 |
| 6 | I. KÉSZLETEK | 0 | 0 | 0 |
| 7 | II. KÖVETELÉSEK | 0 | 0 | 1 292 |
| 8 | III. ÉRTÉKPAPÍROK | 0 | 0 | 0 |
| 9 | IV. PÉNZESZKÖZÖK | 0 | 0 | 6 146 |
| 10 | C. AKTÍV IDŐBELI ELHATÁROLÁSOK | 0 | 0 | 0 |
| 11 | ESZKÖZÖK (AKTÍVÁK) ÖSSZESEN | 0 | 0 | 7 438 |

Budaörs, 2013.10.21




a vállalkozás vezetője (képviselője)

Vállalkozás neve: **Magyar Biliárd Szövetség**

Statisztikai számjel: 18247318931952313

Cégjegyzékszám:

A mérleg fordulónapja: 2012.12.31

A KÖZZÉTETT ADATOK KÖNYVVIZSGÁLATTAL
NINCSENEK ALÁTÁMASZTVA


**Normál egyszerűsített éves beszámoló MÉRLEGE "A" változat -
Források (passzívák)**

adatok E Ft-ban

| Sor- szám | Tétel megnevezése | Előző év | Előző év(ek) módosításai | Tárgyév |
|--------------|---|----------|-----------------------------|---------|
| a | b | c | d | e |
| 12 | D. SAJÁT TŐKE | 0 | 0 | 7 299 |
| 13 | I. JEGYZETT TŐKE | 0 | 0 | 0 |
| 14 | II. JEGYZETT, DE MÉG BE NEM FIZ. TŐKE (-) | 0 | 0 | 0 |
| 15 | III. TŐKETARTALÉK | 0 | 0 | 0 |
| 16 | IV. EREDMÉNYTARTALÉK | 0 | 0 | 3 985 |
| 17 | V. LEKÖTÖTT TARTALÉK | 0 | 0 | 0 |
| 18 | VI. ÉRTÉKELÉSI TARTALÉK | 0 | 0 | 0 |
| 19 | VII. MÉRLEG SZERINTI EREDMÉNY | 0 | 0 | 3 314 |
| 20 | E. CÉLTARTALÉKOK | 0 | 0 | 0 |
| 21 | F. KÖTELEZETTSÉGEK | 0 | 0 | 139 |
| 22 | I. HÁTRASOROLT KÖTELEZETTSÉGEK | 0 | 0 | 0 |
| 23 | II. HOSSZÚ LEJÁRATÚ KÖTELEZETTSÉGEK | 0 | 0 | 0 |
| 24 | III. RÖVID LEJÁRATÚ KÖTELEZETTSÉGEK | 0 | 0 | 139 |
| 25 | G. PASSZÍV IDŐBELI ELHATÁROLÁSOK | 0 | 0 | 0 |
| 26 | FORRÁSOK (PASSZÍVÁK) | 0 | 0 | 7 438 |

Budaörs, 2013.10.21




a vállalkozás vezetője (képviselője)